

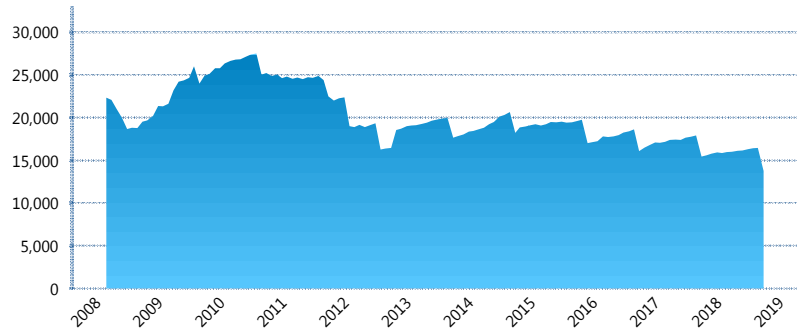
I. INFORMACIÓN FINANCIERA

I) Detalles del Fondo

Detalles del Fondo	
Razón Social	Inbursa Siefore Básica 4, S.A. de C.V.
Inicio de Operaciones	05/03/2008
Tipo de Fondo	Básica
Clave Bolsa	INBURS4
Activos Administrados *	13,762
ISIN	MX54IN4T0025
Comisión Anual	0.97%
Administrador	Afore Inbursa, S.A. de C.V.
Director General	Lic. José Ignacio Jiménez Santos
Presidente del Consejo	Sandra Sosa Nasta

Activos Administrados *

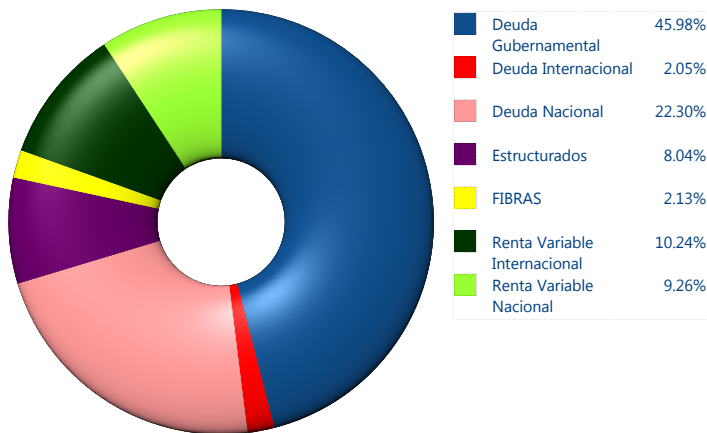
\$13,762



*Cifras en millones de pesos

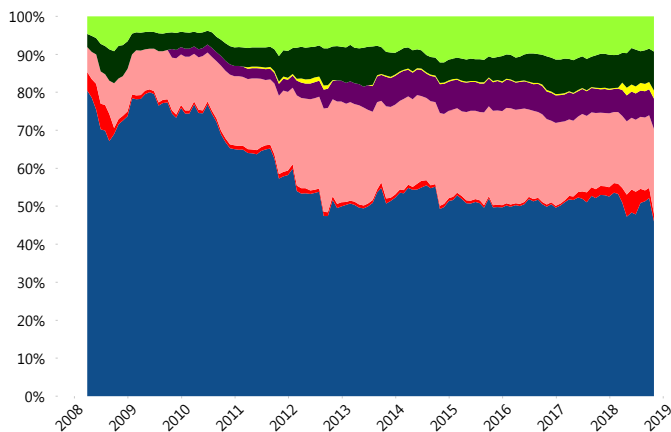
Contiene el efecto de fusiones, cortes transversales y transferencias por edad. Para mayor información consultar: <http://www.consar.gob.mx/gobmx/Aplicativo/Factsheets/EC/ECSAR.pdf>

II) Inversiones



Tipo de Instrumento		Inbursa (SB4)	Sistema Básicas 4**
Renta Variable Nacional	Renta Variable Nacional	9.26%	9.47%
	Total	9.26%	9.47%
Renta Variable Internacional	Renta Variable Internacional	10.24%	18.83%
	Total	10.24%	18.83%
Mercancías	Mercancías	0.00%	0.42%
	Total	0.00%	0.42%
FIBRAS	FIBRAS	2.13%	2.90%
	Total	2.13%	2.90%
Estructurados	Estructurados	8.04%	6.24%
	Total	8.04%	6.24%
Deuda Nacional	Aerolíneas	0.00%	0.02%
	Alimentos	0.00%	0.71%
	Automotriz	0.00%	0.30%
	Banca de Desarrollo	0.00%	0.96%
	Bancario	1.00%	0.88%
	Bebidas	0.00%	0.56%
	Cemento	0.00%	0.05%
	Centros Comerciales	0.00%	0.09%
	Consumo	0.00%	0.42%
	Deuda CP	0.00%	0.01%
	Empresas Productivas del Estado	5.37%	2.38%
	Estados	0.61%	0.30%
	Europesos	4.97%	2.98%
	Grupos Industriales	1.59%	0.49%
	Infraestructura	5.56%	4.06%
	Inmobiliario	0.00%	0.16%
	OTROS	0.00%	0.91%
Papel	0.00%	0.04%	
Serv. Financieros	0.00%	0.52%	
Siderurgica	0.00%	0.01%	
Telecom	0.92%	0.93%	
Transporte	0.00%	0.63%	
Vivienda	2.27%	1.33%	
Total	22.30%	18.74%	
Deuda Internacional	Deuda Internacional	2.05%	0.67%
	Total	2.05%	0.67%
Deuda Gubernamental	BONDESD	0.00%	0.42%
	BONOS	0.99%	14.12%
	BPA182	0.00%	0.01%
	CBIC	0.00%	2.71%
	CETES	18.14%	1.74%
	REPORTO	2.71%	0.75%
	UDIBONO	24.13%	22.22%
UMS	0.00%	0.75%	
Total	45.98%	42.72%	
Total	100.00%	100.00%	

Evolución de Inversiones



**Considera las inversiones de todo el grupo de SIEFORES Básicas 4 Cifras al cierre de octubre de 2018

III) Desempeño

Rendimiento Bolsa

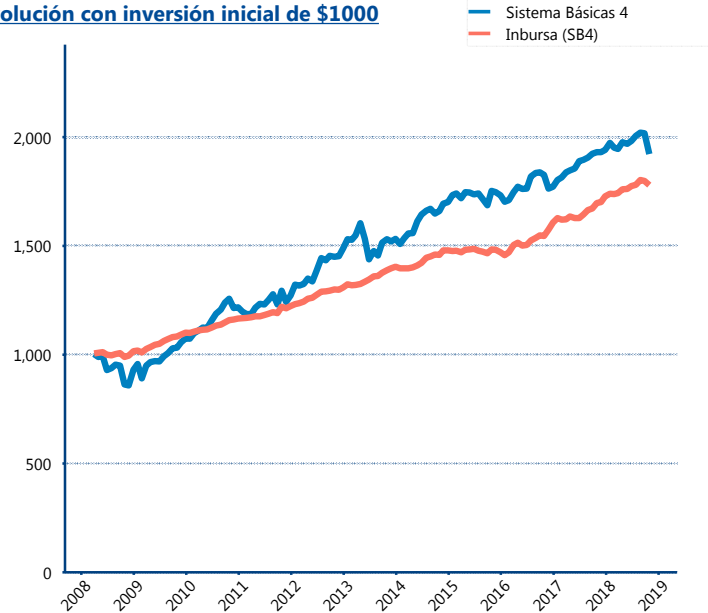
Tipo	Inbursa (SB4)	Sistema Básicas 4
1 año	5.21%	-0.22%
2 años	7.24%	2.74%
3 años	6.25%	3.19%
5 años	5.09%	4.69%

Indicador de Rendimiento Neto

Siefore	IRN %
Profuturo (SB4)	8.49%
SURA (SB4)	7.73%
Citibanamex (SB4)	7.11%
Coppel (SB4)	6.84%
Azteca (SB4)	6.34%
Principal (SB4)	6.31%
XXI-Banorte (SB4)	6.30%
PensionISSSTE (SB4)	6.28%
Inbursa (SB4)	5.89%
Invercap (SB4)	5.56%

Promedio Ponderado	6.95%
Promedio Simple	6.69%

Evolución con inversión inicial de \$1000



Construido con el precio de la Siefore registrado en la Bolsa Mexicana de Valores

IV) Medidas de sensibilidad y riesgos

Evolución del Plazo Promedio Ponderado

